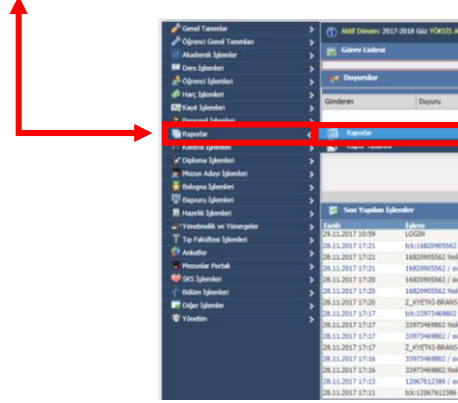


ÖĞRENCİ İMZA LİSTESİ VE DETAYLI ÖĞRENCİ SAYILARI LİSTESİ ALIMI

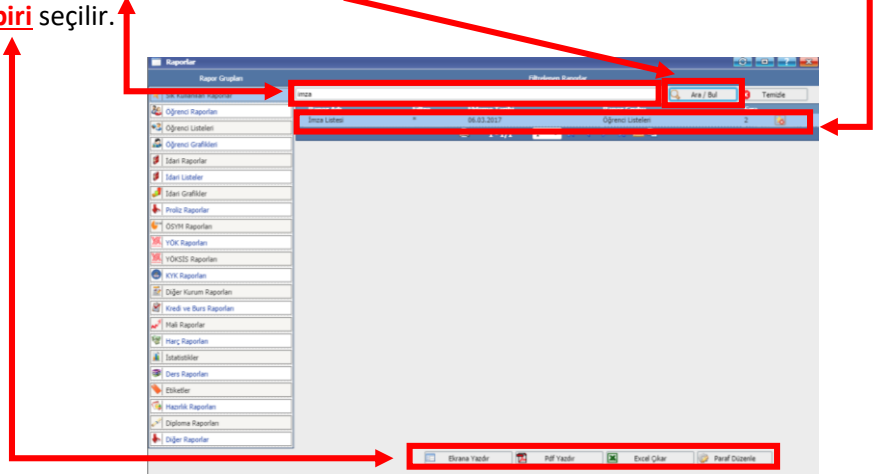
Merhaba,

Öğrenci bilgi sisteminden öğrenci imza listesi ve fakülte, bölüm, program bazında öğrenci sayıları listesi almak için aşağıdaki işlemleri yapınız.

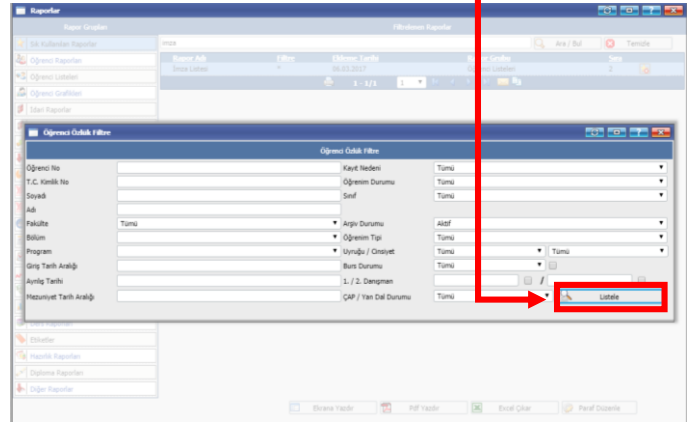
1. Öğrenci Bilgi sistemine girilir.
2. Sol tarafta bulunan başlıklar altında **>Raporlar<** başlığı tıklanır.



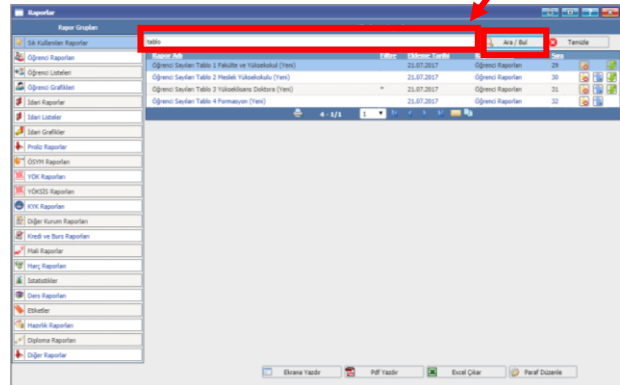
3. Açılan sayfada arama sütununa **"imza"** yazılır ve **>ara bul<** tıklanır. Bulunan **rapor üzeri tıklanır** ve aşağıdaki seçenekler **biri** seçilir.



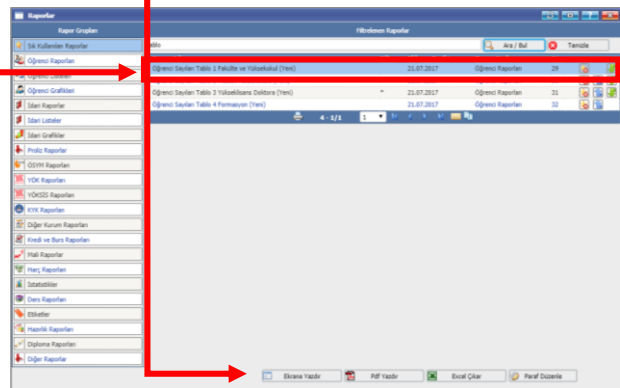
4. Açılan ekranda filtreleme gelir. Gerekli filtreleme işlemini yaptıktan sonra **>listele<** tıklanır. İmza listesi karşınıza çıkacaktır.



5. Öğrenci sayılarına sınıf, program, bölüm fakülte bazında bakmak için arama sütununa **"Tablo"** yazılır ve **ara bul** tıklanır.



6. Bulunan **rapor üzeri tıklanır** ve aşağıdaki seçenekler **biri** seçilir ve öğrenci sayısı listesi karşınıza çıkar.



İyi çalışmalar.